



# ANTES DE LIGAR

## IMPORTANTE:

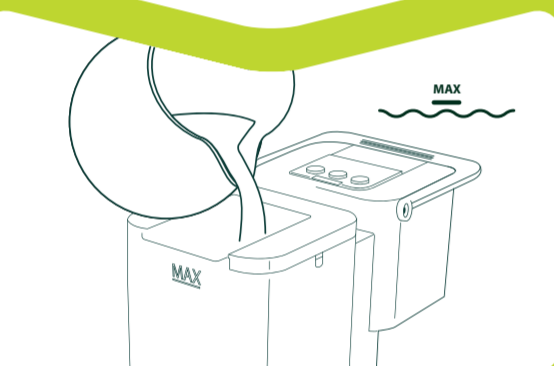
- Só ligue sua POP PLUS com o reservatório de água cheio.
- Abasteça sua máquina apenas com água potável e sem gás.
- Não use leite nem outros líquidos.



1 Confira se a voltagem de sua máquina e a da rede elétrica são compatíveis.



2 Ligue sua POP PLUS na tomada.



3 Coloque água no reservatório de água.

# PRIMEIRA UTILIZAÇÃO



1 Certifique-se de que a alavanca esteja abaixada e coloque um recipiente embaixo do distribuidor de bebida.



2 Ao ligar a máquina pela primeira vez, os botões piscarão sem parar. Para iniciar, aperte a tecla azul.



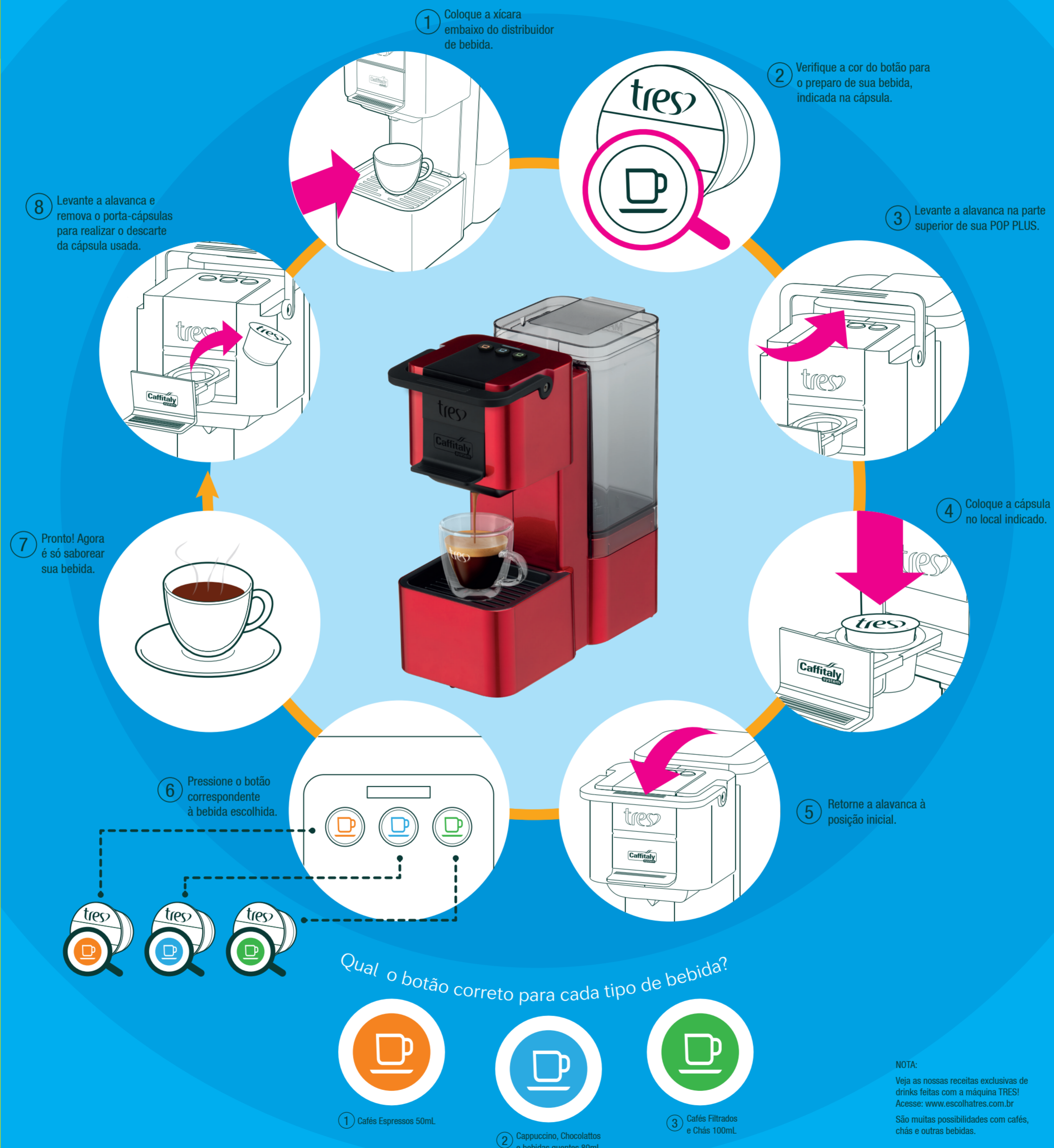
3 Aguarde a primeira passagem de água e as luzes pararem de piscar.



4 Passada a água, as luzes acenderão de modo fixo e a máquina estará pronta para uso.



# PREPARANDO SUA BEBIDA



Qual o botão correto para cada tipo de bebida?

- 1 Cafés Expressos 50ml.
- 2 Cappuccino, Chocolatos e bebidas quentes 80ml.
- 3 Cafés Filtrados e Chás 100ml.

NOTA:  
Veja as nossas receitas exclusivas de drinks feitas com a máquina TRES!  
Acesse: [www.escolhatres.com.br](http://www.escolhatres.com.br)  
São muitas possibilidades com cafés, chás e outras bebidas.

## Programando a quantidade de bebida na xícara

A máquina POP PLUS já vem programada de fábrica, mas você pode reprogramá-la do seu jeito, basta definir a quantidade ideal para preparar a sua bebida preferida. É só programar as teclas e saborear.

Veja como é fácil!

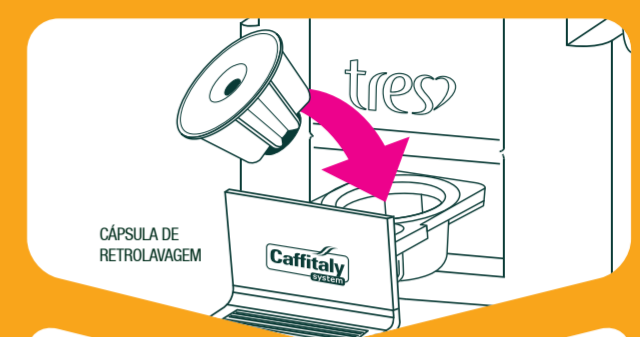
Siga os passos de preparo de sua bebida normalmente.

- 1 Pressione a tecla que deseja reprogramar e a mantenha pressionada.
- 2 Quando atingir a quantidade de bebida desejada na xícara, libere a tecla. Agora a tecla está reprogramada!
- 3 Para reprogramar as demais quantidades, repita a operação para os outros botões.


ATENÇÃO:  
• A quantidade de bebida distribuída pode ser programada de 30mL até o máximo de 130mL.



# APÓS UTILIZAR



1 Insira a cápsula de retrolavagem e feche a alavanca. A cápsula de retrolavagem é reutilizável. Não jogue fora.



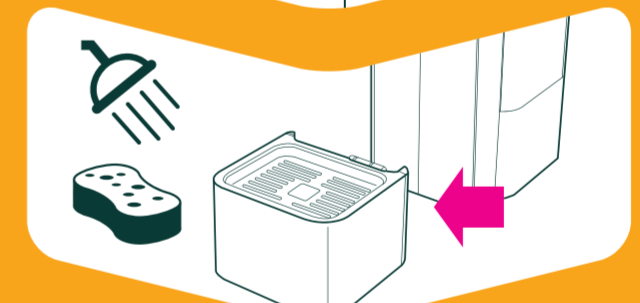
2 Coloque um recipiente embaixo do distribuidor de bebida.



3 Selecione a tecla azul de sua POP PLUS e aguarde o enxágue completo do sistema hidráulico.



4 Retire o porta-cápsulas e limpe com um pano úmido na parte interna com cuidado.



5 Retire o recipiente de recolhimento de gotas e a grade. Lave os componentes com água fria e esponja não abrasiva.



6 Esvazie o reservatório de água e enxágue-o.



7 Remova a parte externa do distribuidor de bebidas: utilizando uma mão, pressione as laterais e, com o auxílio da outra mão, pressione frontalmente e puxe levemente para baixo. Lave a peça, seque-a e encaixe-a novamente na máquina.

- Não use jatos de água para limpar o aparelho.
- Não utilize palha de aço ou similares, como esponja abrasiva.



**MUITO IMPORTANTE!**  
Faça a limpeza completa a cada 15 dias.

**Você acaba de adquirir uma máquina com o exclusivo Sistema TRES®!**

Somente a TRES® tem uma linha completa de bebidas aliada a um sistema de extração inovador. É a única máquina que possui a pressão ideal e a temperatura exata de extração de sua bebida favorita, seja um café espresso ou filtrado, um cappuccino, um chá, um café com leite ou chocolate quente.

É a única que também possui cápsulas inteligentes que conferem a máxima qualidade a seus produtos e um serviço especializado pronto para atendê-lo, pois tanto a assistência técnica quanto o SAC são próprios!

Agora você pode aproveitar suas bebidas preferidas com muito mais praticidade e qualidade.

**Conheça toda a nossa linha de produtos e as vantagens que só a TRES® pode lhe oferecer!**

Leia antes de utilizar sua máquina  
**Guia Rápido**

tres

SOLUÇÃO  
**tres**®



PRESSÃO IDEAL



TEMPERATURA EXATA



CÁPSULAS INTELIGENTES



SERVIÇO ESPECIALIZADO

IMPORTANTE



O Grupo *3corações* uniu a tecnologia e o design italianos à qualidade dos produtos *3corações* para oferecer a você uma linha completa de bebidas para acompanhar todos os seus momentos.

**Caffitaly**  
system



escolhatres.com.br  
facebook.com/escolhaTRES  
instagram.com/escolha\_tres

**Saiba como cuidar da sua TRES®!**

Em nosso site, você encontrará todas as informações necessárias para cuidar da sua máquina, desde a primeira utilização até a limpeza diária, tudo isso para manter sua TRES® sempre com a qualidade ideal para o preparo de suas bebidas.

**Saiba mais em:**  
[www.escolhatres.com.br](http://www.escolhatres.com.br)